
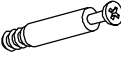











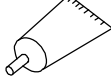
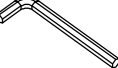



80 min

**«Achtung! Im Falle einer Reklamation bitte unbedingt das entsprechende Teil auf der der „Explosionszeichnung“ (Seite 2) einkreisen und diese Seite zur Verfügung stellen! Dies sichert eine reibungslose Abwicklung»**

# ASSEMBLY INSTRUCTION

<b>Ax6</b>  7x50	<b>Bx24</b> 	<b>Cx24</b> 	<b>Dx4</b> 	<b>Ex4</b> 
<b>Fx92</b>  Ø3,5x15	<b>Gx37</b>  Ø3,5x35	<b>Jx6</b>  M4x10	<b>Kx6</b> 	
<b>Lx24</b> 	<b>Mx50</b>  Ø1,2x20	<b>Nx70</b>  Ø8x32	<b>Px5</b> 	<b>Rx1</b> 
<b>Sx1</b> 	<b>T1x4</b>  60MM	<b>Ux18</b> 